



Provincia di Belluno



Comune di Feltre



Museumsverein Burg Heinfels



Magnifica Comunità di Cadore

Programma di Cooperazione Transfrontaliera Interreg V-A Italia-Austria 2014/2020 Progetto ITAT2002 - TcTb Torri e Castelli


Interventi di recupero e per la fruibilità turistica della Torre del "campanon" e della Torre dell'Orologio

Lotto 2: TORRE DELL'OROLOGIO Progetto Esecutivo











B ELABORATI GRAFICI STATO DI PROGETTO

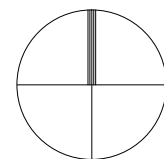
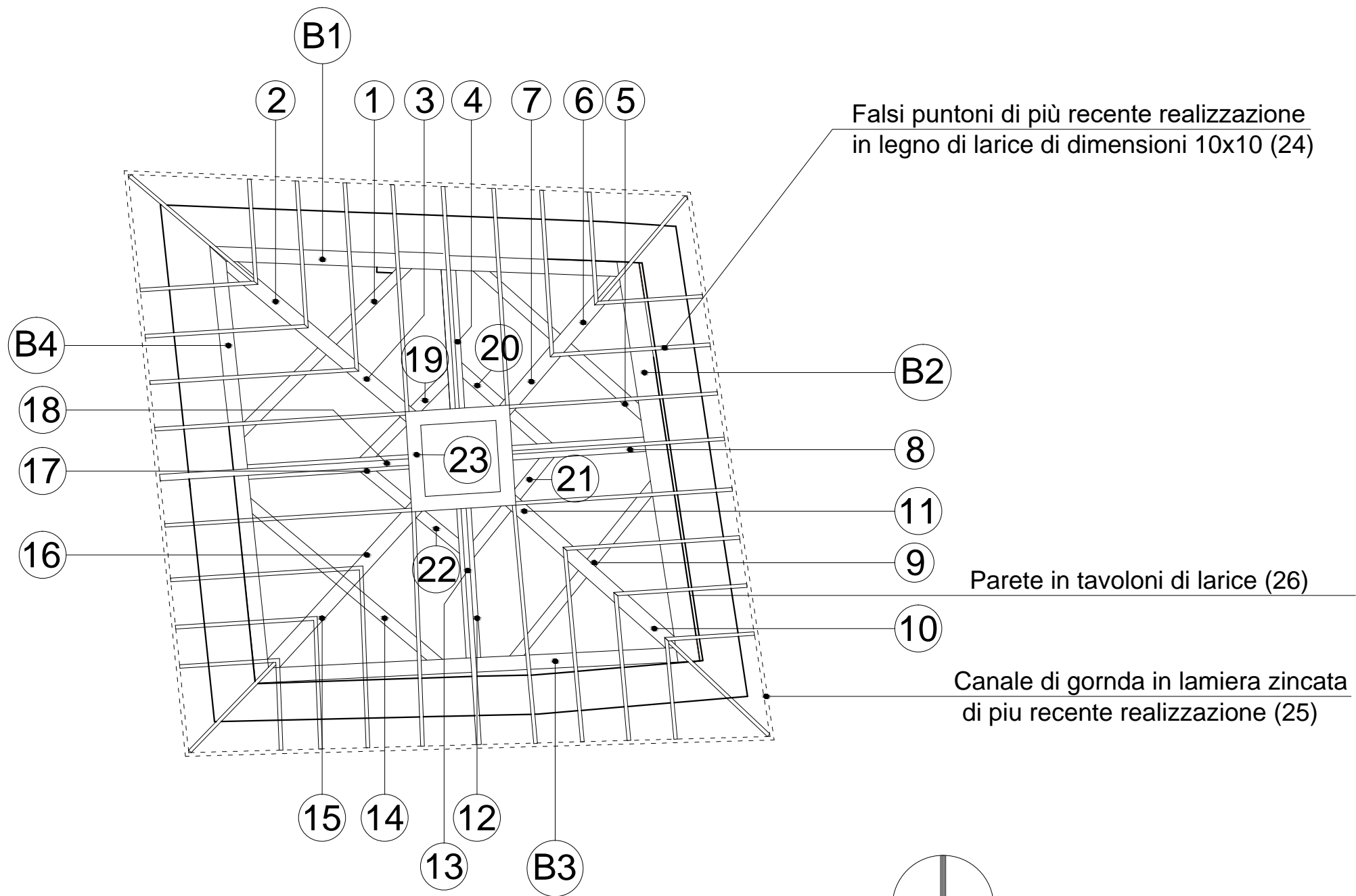
7. Rilievo della struttura lignea ed indicazione degli interventi

progetto esecutivo 05 luglio 2017			Il Progettista
AGGIORNAMENTI	motivazioni aggiornamenti		geom. Paolo Greco
progetto esecutivo 05 luglio 2017	prescrizioni soprintendenza		arch. Barbara Burigo

N. elementi	DIMENSIONI cm			ESSENZA	STATO MANUTENZIONE			NOTE	INTERVENTI PREVISTI
	b	h	l		cattivo	discreto	buono		
TRAVE 1	20	20	325	ROVERE				Testa superficialmente danneggiata	1. Pulizia superficiale delle travi in legno. 2. Stesura di vernice impregnante ad azione fungobattericida e protettiva 3. Consolidamento testa della trave con iniezioni di resina epossidica
TRAVE 2	24	20	190	LARICE					1. Pulizia superficiale delle travi in legno. 2. Stesura di vernice impregnante ad azione fungobattericida e protettiva
TRAVE 3	16	18	360	LARICE					1. Pulizia superficiale delle travi in legno. 2. Stesura di vernice impregnante ad azione fungobattericida e protettiva
TRAVE 4	20	22	220	LARICE					1. Pulizia superficiale delle travi in legno. 2. Stesura di vernice impregnante ad azione fungobattericida e protettiva
TRAVE 5	24	18	310	LARICE					1. Pulizia superficiale delle travi in legno. 2. Stesura di vernice impregnante ad azione fungobattericida e protettiva
TRAVE 6	22	20	145	LARICE					1. Pulizia superficiale delle travi in legno. 2. Stesura di vernice impregnante ad azione fungobattericida e protettiva
TRAVE 7	16	18	275	LARICE					1. Pulizia superficiale delle travi in legno. 2. Stesura di vernice impregnante ad azione fungobattericida e protettiva
TRAVE 8	20	20	210	LARICE					1. Pulizia superficiale delle travi in legno. 2. Stesura di vernice impregnante ad azione fungobattericida e protettiva
TRAVE 9	20	20	310	LARICE					1. Pulizia superficiale delle travi in legno. 2. Stesura di vernice impregnante ad azione fungobattericida e protettiva
TRAVE 10	24	18	160	LARICE					1. Pulizia superficiale delle travi in legno. 2. Stesura di vernice impregnante ad azione fungobattericida e protettiva
TRAVE 11	28	20	350	LARICE				Testa da verificare durante l'esecuzione lavori	1. Pulizia superficiale delle travi in legno. 2. Stesura di vernice impregnante ad azione fungobattericida e protettiva 3. Probabile consolidamento testa con resine epossidiche
TRAVE 12	20	18	240	LARICE					1. Pulizia superficiale delle travi in legno. 2. Stesura di vernice impregnante ad azione fungobattericida e protettiva

N. TRAVE	DIMENSIONI cm			ESSENZA	STATO MANUTENZIONE			NOTE	INTERVENTI PREVISTI
	b	h	l		cattivo	discreto	buono		
TRAVE 13 - FALSO PUNTONE-	16	12	240	LARICE	■			Struttura fortemente danneggiata dalle infiltrazioni d'acqua	1. Rimozione e sostituzione con nuovo murale in larice di dimensioni 10x10
TRAVE 14	22	16	310	ROVERE			■		1. Pulizia superficiale delle travi in legno. 2. Stesura di vernice impregnante ad azione fungobattericida e protettiva
TRAVE 15	24	18	190	LARICE			■		1. Pulizia superficiale delle travi in legno. 2. Stesura di vernice impregnante ad azione fungobattericida e protettiva
TRAVE 16	24	16	330	LARICE			■		1. Pulizia superficiale delle travi in legno. 2. Stesura di vernice impregnante ad azione fungobattericida e protettiva
TRAVE 17	20	18	255	LARICE		■			1. Pulizia superficiale delle travi in legno. 2. Stesura di vernice impregnante ad azione fungobattericida e protettiva
TRAVE 18 - FALSO PUNTONE-	14	10	250	LARICE	■			Struttura fortemente danneggiata dalle infiltrazioni d'acqua	1. Rimozione e sostituzione con nuovo murale in larice di dimensioni 10x10
BANCHINA B1a	14	14	570	LARICE			■		1. Pulizia superficiale delle travi in legno. 2. Stesura di vernice impregnante ad azione fungobattericida e protettiva
BANCHINA B1b	20	20	570	LARICE			■		1. Pulizia superficiale delle travi in legno. 2. Stesura di vernice impregnante ad azione fungobattericida e protettiva
BANCHINA B2a	14	14	560	LARICE		■		Struttura da verificare durante l'esecuzione delle opere.	1. Pulizia superficiale delle travi in legno. 2. Stesura di vernice impregnante ad azione fungobattericida e protettiva 3. Probabile consolidamento testa con resine epossidiche
BANCHINA B2b	23	30	560	LARICE		■		Struttura da verificare durante l'esecuzione delle opere.	1. Pulizia superficiale delle travi in legno. 2. Stesura di vernice impregnante ad azione fungobattericida e protettiva 3. Probabile consolidamento testa con resine epossidiche
BANCHINA B3a	18	18	600	LARICE			■		1. Pulizia superficiale delle travi in legno. 2. Stesura di vernice impregnante ad azione fungobattericida e protettiva
BANCHINA B3b	18	18	600	LARICE			■		1. Pulizia superficiale delle travi in legno. 2. Stesura di vernice impregnante ad azione fungobattericida e protettiva

N. TRAVE	DIMENSIONI cm			ESSENZA	STATO MANUTENZIONE			NOTE	INTERVENTI PREVISTI
	b	h	l		cattivo	discreto	buono		
TRAVE B4a	14	14	605	LARICE				Struttura da verificare durante l'esecuzione delle opere.	1. Pulizia superficiale delle travi in legno. 2. Stesura di vernice impregnante ad azione fungobattericida e protettiva 3. Probabile consolidamento testa con resine epossidiche
TRAVE B4b	18	24	605	ROVERE				Struttura da verificare durante l'esecuzione delle opere.	1. Pulizia superficiale delle travi in legno. 2. Stesura di vernice impregnante ad azione fungobattericida e protettiva 3. Probabile consolidamento testa con resine epossidiche
TRAVE 19	14	14	190	LARICE					1. Pulizia superficiale delle travi in legno. 2. Stesura superficiale di antinsetticidi e di protettivo. 3. Possibile sostituzione con nuovo trave in larice delle stesse dimensioni
TRAVE 20	14	14	190	LARICE					1. Pulizia superficiale delle travi in legno. 2. Stesura di vernice impregnante ad azione fungobattericida e protettiva
TRAVE 21	16	10	190	LARICE					1. Rimozione e sostituzione con nuovo murale in larice di dimensioni 10x10
TRAVE 22	14	14	190	LARICE					1. Pulizia superficiale delle travi in legno. 2. Stesura di vernice impregnante ad azione fungobattericida e protettiva
QUADRATO IN LEGNO CONSOLIDATO CON ELEMENTI IN FERRO(23)	22	22	140 x 4	LARICE				Recenti interventi di recupero e conservazione	1. Pulizia superficiale delle travi in legno. 2. Stesura di vernice impregnante ad azione fungobattericida e protettiva
FALSI PUNTONI IN LEGNO (24)	10	10	lung. variabile	LARICE				Murali di recente messa in opera. Teste di sporto verso l'esterno fortemente deteriorate	1. Rimozione e sostituzione con nuovi murali in larice di dimensioni 10x10
CANALI DI GRONDA (25)	sviluppo 33		lung. variabile	LAMIERA ZINCATA				Elementi fortemente deteriorati con diffusi fenomeni di corrosione	1. Rimozione e sostituzione con nuovi canali dalle medesime caratteristiche dimensionali in lamiera preverniciata color testa di moro.
PARETE IN TAVOLONI DI LARICE (26)	superficie 14,00 mq			LARICE					1. Rimozione e sostituzione con nuova dalle medesime caratteristiche



PIANTA DELLA COPERTURA
scala 1:50



FOTO 1

FALSI PUNTONI IN LARICE
DI PIU RECENTE MESSA IN OPERA

3

1

2



FOTO 2

FALSI PUNTONI IN LARICE
DI PIU RECENTE MESSA IN OPERA

4

7



FOTO 3

7

6

5

B2



FOTO 4

FALSI PUNTONI IN LARICE
DI PIU' RECENTE MESSA IN OPERA

8

TIRANTE METALLICO

B2



FOTO 5

B2

B3

21

11

10

9

13

12

FALSI PUNTONI IN LARICE
DI PIU' RECENTE MESSA IN OPERA



FOTO 6



16

14

B3

15

FOTO 7



FALSI PUNTONI IN LARICE
DI PIU' RECENTE MESSA IN OPERA

17

18

B4

FOTO 8



19

20

23

22

21

FOTO 9



TEGOLE MARSIGLIESI
DI PIU RECENTE MESSA IN OPERA

19

20

22

21

FOTO 10

TEGOLE MARSIGLIESI
DI PIU RECENTE MESSA IN OPERA



FOTO 11

CANALE DI GRONDA
IN LAMIERA ZINCATA (25)

FALSI PUNTONI IN LARICE
DI PIU RECENTE MESSA IN OPERA

21

FALSI PUNTONI IN LARICE
DI PIU RECENTE MESSA IN OPERA

PARETE IN TAVOLONI DI LARICE (26)



FOTO 12